


Sommario



ALIANTI

Signore della tempesta	8
Aquila striata	10
Condor azzurro	12
Pterosauro	14
Falco della giungla	18
Razza celeste	24
Cavaliere del vento	28




AEREI ACROBATICI

Gatto selvatico	56
Falena danzante	58
Ciclone	60
Falco rotante	62
Acchiappanuvole	64
Pirata	68



JET

Sprinter celeste	32
Asso dei cieli	34
Coda di drago	36
Superscintilla	38
Fantasma	40
Megadardo	44
Pungiglione	48



SPAZIO

Nebulosa	74
Orbiter astrale	76
Rover galattico	78
Esploratore lunare	82
Space Shuttle	86
Invasore alieno	90

Divertimento in volo	96
----------------------	----



Publicato nel 2015 da Arcturus Publishing Limited
26/27 Bickels Yard, 151-153 Bermondsey Street,
London SE1 3HA

Copyright © Arcturus Holdings Limited


Per l'Italia:
© 2016 Il Castello srl
Via Milano 73/75 - 20010 Cornaredo (MI)
Tel. 02 99762433 - Fax 02 99762445
e-mail: info@chiaraedizioni.it - www.ilcastelloeditore.it

Direzione generale: Luca Belloni
Direzione editoriale: Viviana Reverso

Tutti i diritti sono riservati. La riproduzione, anche parziale, di testi, fotografie e disegni, sotto qualsiasi forma, per qualsiasi uso e con qualsiasi mezzo, compresa la fotocopiatura sostitutiva dell'acquisto del libro, è rigorosamente vietata. Ogni inadempienza o trasgressione sarà perseguita ai sensi di legge.

Traduzione: Alessia Donin
Modelli e fotografie: Michael Wiles
Testi: Catherine Ard
Design: Picnic
Revisione: Kate Overly

Stampato in Cina



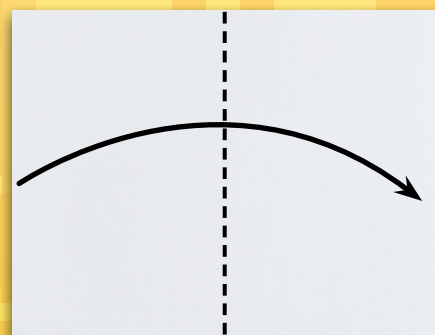
ALIANTI

Condor azzurro

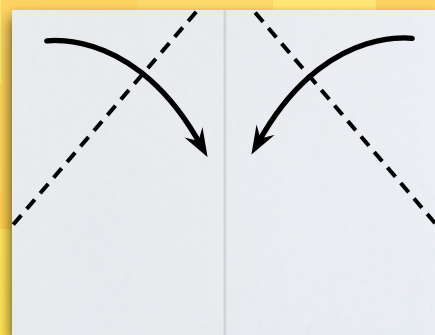
Stupisci i tuoi amici con questa meraviglia alata. Osservalo librarsi silenzioso, per poi planare nel vento prima di toccare delicatamente terra.



MAESTOSO E SILENZIOSO!



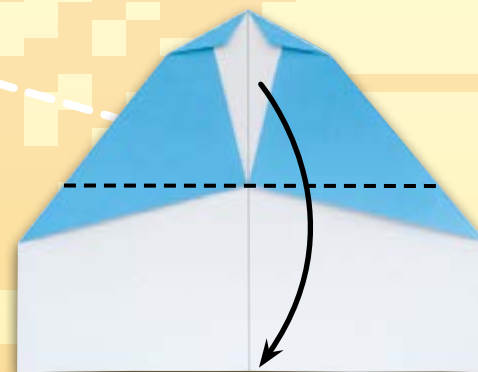
1 Posiziona il foglio come in figura. Piegalo a metà da sinistra verso destra e riaprilo.



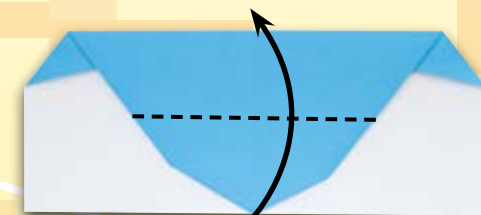
2 Piega gli angoli superiori in modo che le punte si incontrino a metà della piega centrale.




3 Crea due pieghe inclinate sul bordo superiore, come in figura.



4 Piega il foglio a metà, dall'alto verso il basso.



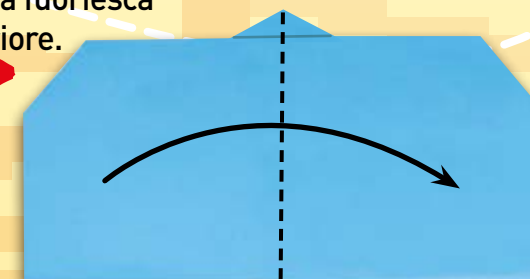
5 Piega a valle il risvolto in modo che la punta fuoriesca dalla parte superiore.




VOLTA IL FOGLIO

6

Volta il foglio.



7 Piega il foglio a metà da sinistra verso destra.




8 Piega all'indietro la metà superiore per ottenere l'ala.



PIEGA ALL'INDIETRO

9 Piega all'indietro il lato destro, allineandolo con l'ala appena ottenuta.



10

Piega a valle il bordo sinistro dello strato superiore. Otterrai così l'aletta d'estremità.




11

Piega a monte la parte inferiore, allineandola con l'aletta superiore.



12

Apri le ali. Tieni l'aereo appena dietro il muso. Lancialo delicatamente in aria e guarda planare il tuo Condor!



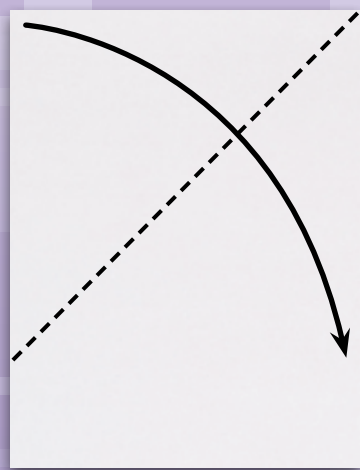
ALIANTI

Falco della giungla

Viaggia in incognito con questo aliante segreto! Portalo al parco o in un campo e potrai farlo volare, invisibile, fra gli alberi!



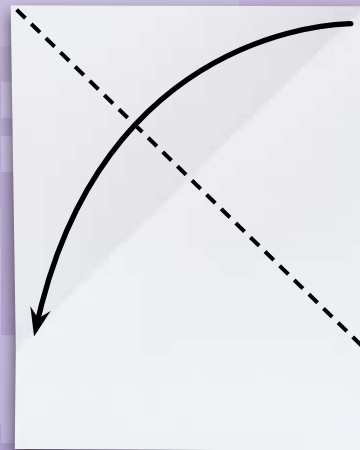
SILENZIOSO E MISTERIOSO!




1 Posiziona il foglio come in figura. Piega a valle l'angolo superiore fino a incontrare il bordo destro.



2 Riapri il foglio.



3 Ora piega a valle l'angolo superiore fino a incontrare il bordo sinistro.



4 Riapri il foglio.




5 Dovresti aver ottenuto una piegatura a croce. Volta il foglio.



VOLTA IL FOGLIO

6 Piega a valle il foglio sulla linea centrale della croce.



7 Riapri il foglio.



8 Volta il foglio.

VOLTA IL FOGLIO



9 Premi sul punto centrale per far sollevare i lati.

