



DIPINGO CON LA NATURA

Questo libro appartiene a:

.....

Illustrazioni di Nicolas Gouny
Testi e idee di Emmanuelle Poliméni

IdeeAli



Fiori... di frutta!

Taglia a metà un AGRUME (arancia, limone o pompelmo) e usalo come TAMPONE.
L'impronta assomiglia a un SOLE o a un FIORE!

Spalma il tuo mezzo agrume con la tempera e tamponalo all'estremità dei gambi
nella pagina a destra per creare dei bei fiori.


1



Attenzione

Chiedi a un adulto di aiutarti a tagliare l'agrume che hai scelto.

2



3



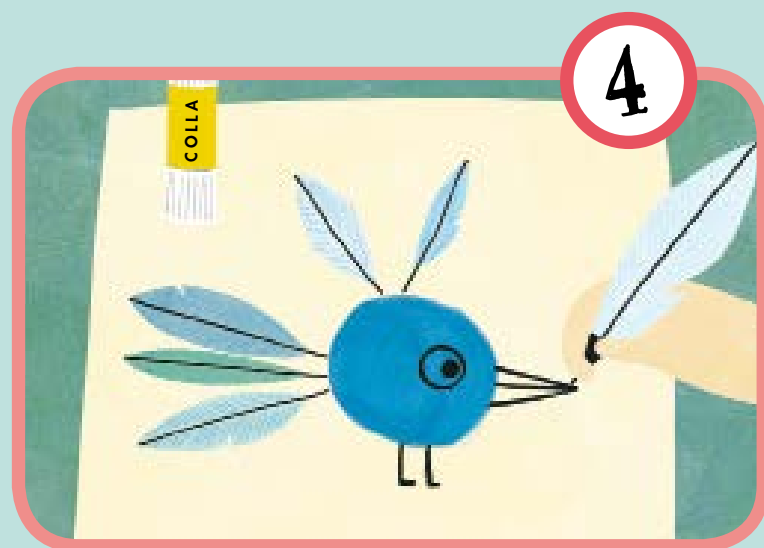
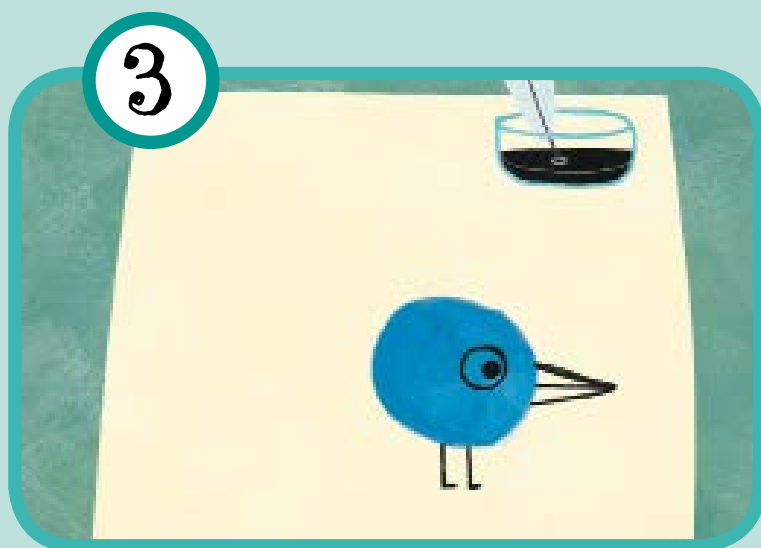

4



Prestami una penna...

Raccogli delle belle PENNE e usale per DISEGNARE e DECORARE un bell'uccellino che più vero non si può!

Disegna qualche uccellino sui rami della scena. Aggiungi i dettagli con una penna intinta nell'inchiostro e crea le ali incollando delle belle piume.



Pitture rupestri

Usa della TERRA OCRA diluita per realizzare delle IMPRONTE o dei DISEGNI degli uomini preistorici! Puoi aggiungere qualche dettaglio con un pezzetto di CARBONCINO o con una MATITA NERA.

Usa la tempera ocra per decorare la grotta nella pagina a destra con l'impronta della tua mano o con piccoli disegni.

