

RICERCA e SVILUPPO Erickson
in collaborazione con
Sabrina Campregher e Sofia Di Crisci

CLIL *with* LAPBOOK

PERCORSI E MATERIALI PER LA SCUOLA PRIMARIA



GEOGRAPHY

LAPBOOK


Erickson

CLIL *with* LAPBOOK




LAPBOOK

Un lapbook per ognuno dei tre macro-argomenti disciplinari affrontati nel corso dell'anno, da costruire progressivamente con i vari elementi forniti nel disfalibro. Oltre a organizzare in forma concreta i contenuti, il lapbook è uno strumento che permette di esercitarsi e di consolidare gli apprendimenti e di autovalutarsi. Risulta particolarmente motivante per i bambini, sia durante la sua costruzione, perché li rende protagonisti di un atto creativo, sia in seguito, perché dà loro la possibilità di studiare su un materiale che loro stessi hanno realizzato.



**Ritaglia, incolla, progetta e costruisci:
un percorso di apprendimento attivo,
incentrato su una didattica laboratoriale
e collaborativa, per sviluppare le proprie
competenze disciplinari e linguistiche in
modo concreto, coinvolgente e divertente.**



STUDENT'S KIT

Il kit per lo studente si compone di tre lapbook e di un workbook. I lapbook riassumono e sistematizzano i contenuti relativi a ciascuno dei tre macro-argomenti disciplinari affrontati nel corso dell'anno e sono da costruire progressivamente con i vari elementi forniti nel disfalibro. Il workbook propone una serie di esercizi per il consolidamento degli apprendimenti e lo studio individuale. Contiene inoltre un glossario con i vocaboli più significativi e ricorrenti nei tre percorsi didattici.

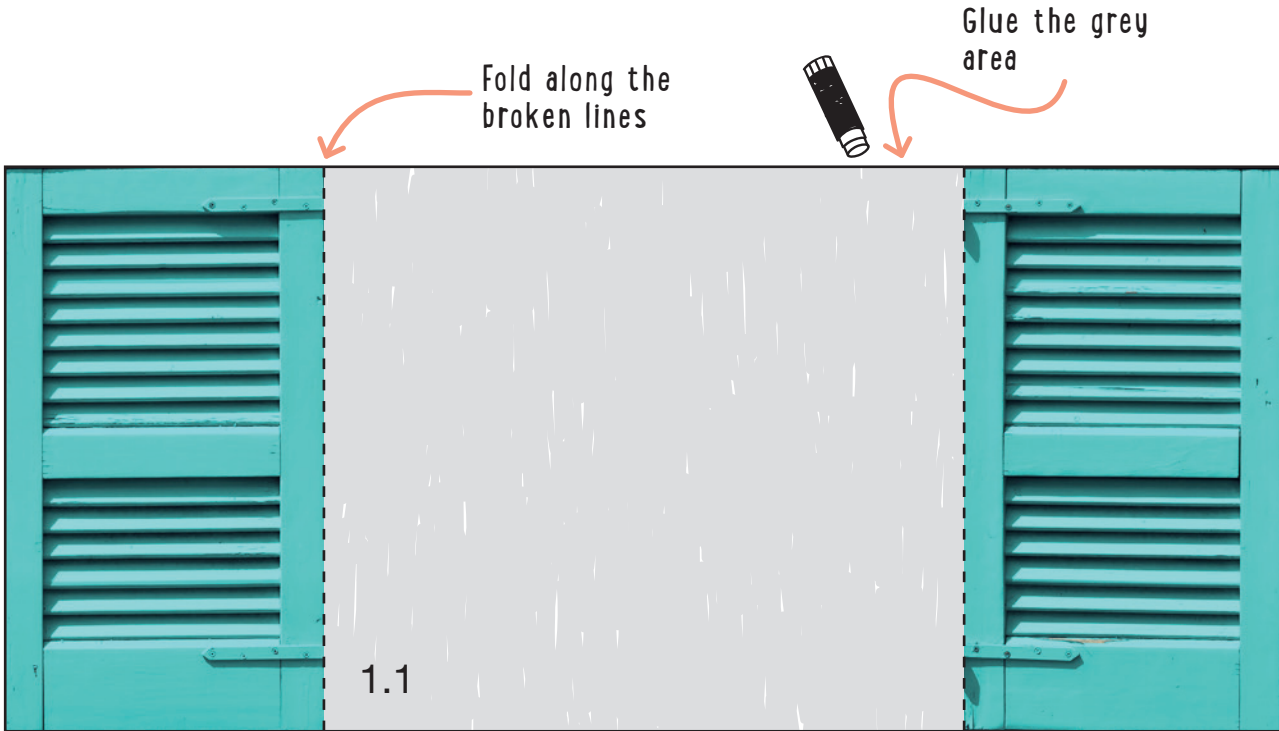
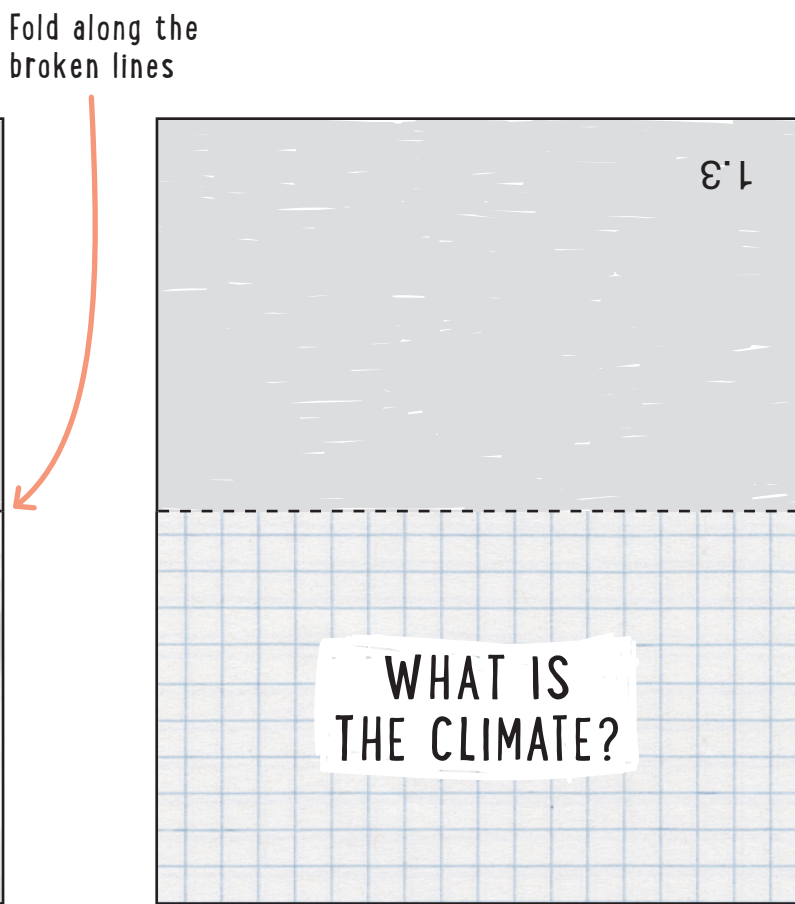
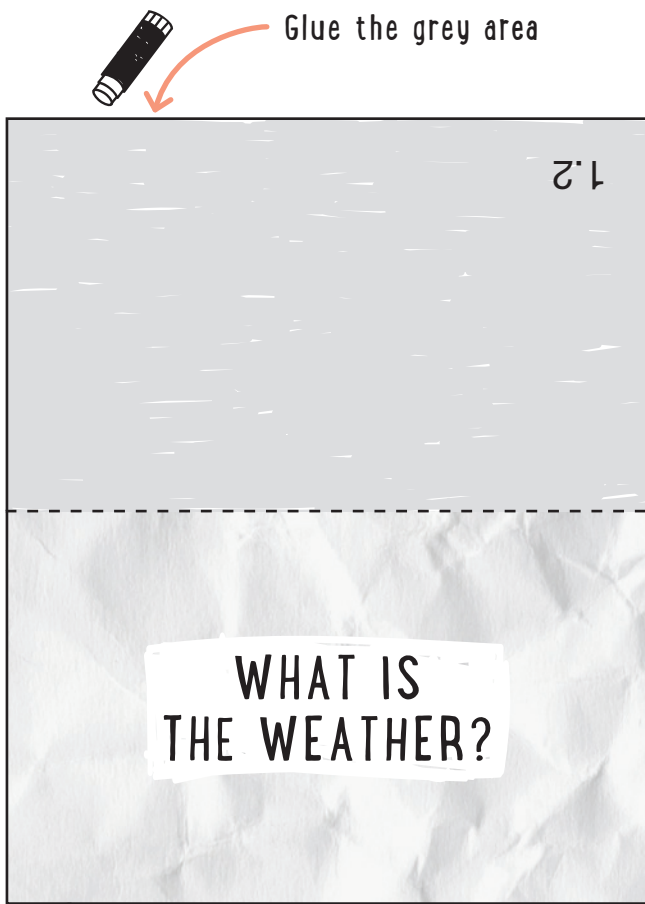
LAPBOOK

Non vendibile singolarmente



Edizioni Centro Studi Erickson S.p.A.

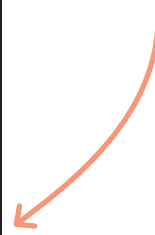
Via del Pioppeto 24 - 38121 Trento
Tel. 0461 950690 - Fax 0461 950698 - www.erickson.it - info@erickson.it



Cut out the envelope




Fold along the broken lines




2.1

Glue the grey area

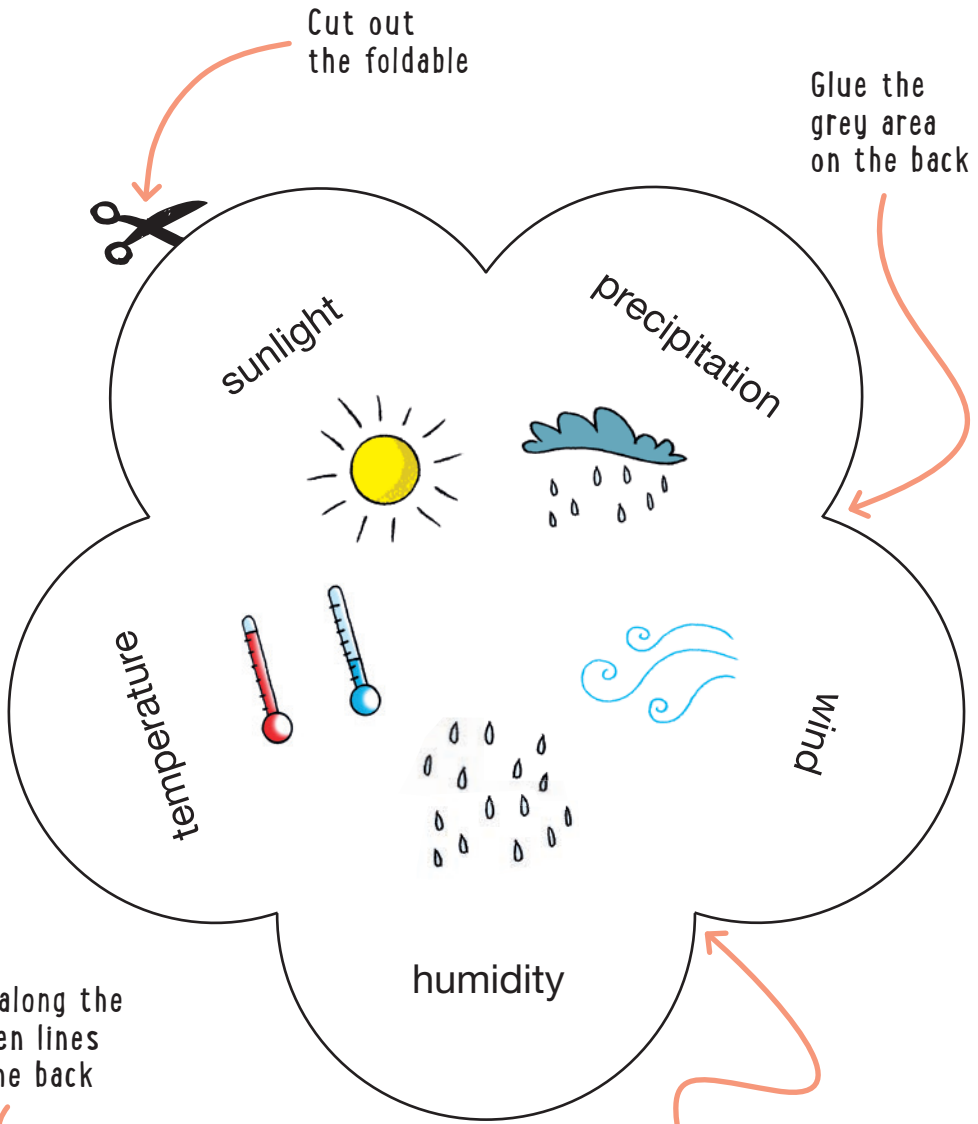




Fold along the broken line



Cut out the foldable

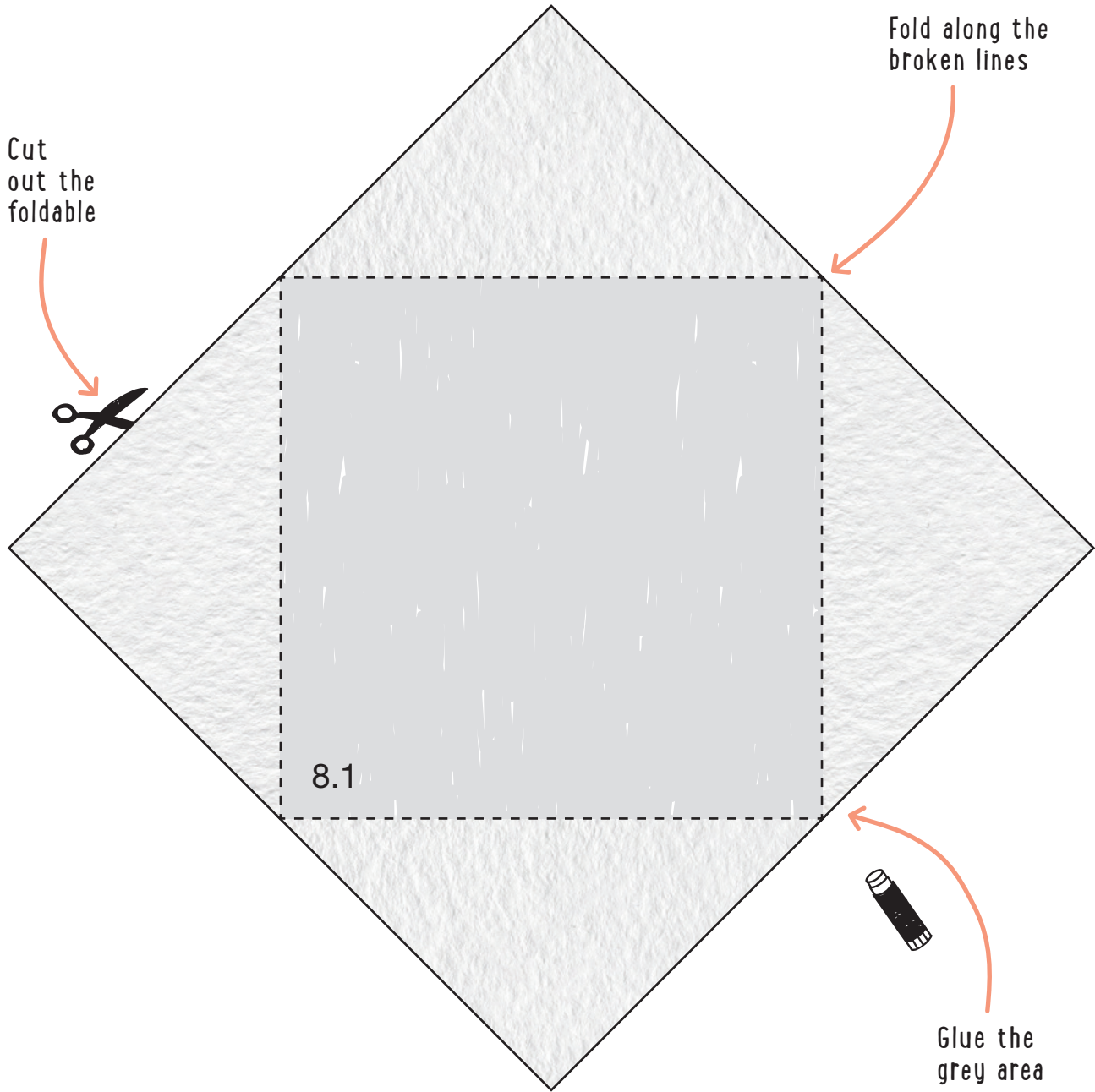


Fold along the broken lines on the back

Fold along the broken lines on the back

Glue the grey area on the back

Cut out the foldable



RICERCA e SVILUPPO Erickson
in collaborazione con
Sabrina Campregher e Sofia Di Crisci

CLIL *with* LAPBOOK

PERCORSI E MATERIALI PER LA SCUOLA PRIMARIA



GEOGRAPHY

WORKBOOK

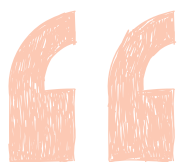
Erickson

CLIL *with* LAPBOOK




WORKBOOK

Il workbook è un quaderno operativo pensato per il consolidamento degli apprendimenti e lo studio individuale. Propone una serie di esercizi, che il docente assegnerà come compiti a casa, che riprendono contenuti e strutture linguistiche affrontati e utilizzati in classe. All'interno del workbook è presente anche un glossario con i vocaboli più significativi e ricorrenti nei tre percorsi didattici.



**Ritaglia, incolla, progetta e costruisci:
un percorso di apprendimento attivo,
incentrato su una didattica laboratoriale
e collaborativa, per sviluppare le proprie
competenze disciplinari e linguistiche in
modo concreto, coinvolgente e divertente.**



STUDENT'S KIT

Il kit per lo studente si compone di tre lapbook e di un workbook. I lapbook riassumono e sistematizzano i contenuti relativi a ciascuno dei tre macro-argomenti disciplinari affrontati nel corso dell'anno e sono da costruire progressivamente con i vari elementi forniti nel disalfibro. Il workbook propone una serie di esercizi per il consolidamento degli apprendimenti e lo studio individuale. Contiene inoltre un glossario con i vocaboli più significativi e ricorrenti nei tre percorsi didattici.

WORKBOOK

Non vendibile singolarmente



Edizioni Centro Studi Erickson S.p.A.

Via del Pioppeto 24 - 38121 Trento
Tel. 0461 950690 - Fax 0461 950698 - www.erickson.it - info@erickson.it

UNIT 1

THE WEATHER AND CLIMATE



EXERCISE 1

Link each condition of the atmosphere to the right image.

Sunny



Windy



Cloudy



Rainy




Snowy




**EXERCISE 2**

Look out of the window and draw the condition of the atmosphere at 9 a.m., at 1 p.m., and at 5 p.m.


9 a.m.



1 p.m.



5 p.m.

**EXERCISE 3**

Complete the sentences with the words in the box.

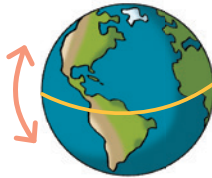
large	small	long	short
-------	-------	------	-------

1. The weather is the condition of the atmosphere, for example if it is rainy, sunny, warm/cold, windy, etc. in a area (city, valley, plain) over a period of time.
2. The climate is the condition of the atmosphere, for example if it is rainy, sunny, warm/cold, windy, etc. in a area (region, country, island) over a period of time.



EXERCISE 4

Link the words to the right group.



Latitude



Temperature



Distance from the sea/ocean

Factors of the climate



Altitude



Humidity

Elements of the climate



Wind



Precipitation



Sunlight



Vegetation

**EXERCISE 5**

Complete the world map. Draw the equator in red, the tropics in green, and the polar circles in blue.

