



## Indice

[Che cos'è un eBook?](#)

[Che cos'è un DRM?](#)

[Che cos'è un Adobe ID?](#)

## Guida all'acquisto

- [Pc/Mac](#)
- [eReader toline](#)
- [App Android](#)

## Guida alla lettura

- [Pc/Mac](#)
- [eReader toline](#)
- [App iPhone e iPad](#)
- [App Android](#)
- [eReader Kindle](#)
- [eReader Kobo](#)
- [eReader Sony](#)

## Cos'è un eBook?

Un eBook è un libro in formato digitale. Si tratta quindi di un file che può essere letto mediante l'utilizzo di dispositivi appropriati come gli eReader, i computer o le applicazioni su smartphone e tablet. Come ogni file anche un eBook, quando viene scaricato su un PC, possiede un'estensione. Le estensioni più comuni degli eBook sono .ePub, e .pdf.

Il libro in formato digitale solitamente presenta gli stessi contenuti del libro in formato cartaceo, ciò che lo differenzia è la modalità di fruizione. Gli eBook sono prodotti in vari formati, per distinguerli è sufficiente leggere la descrizione del prodotto fornita nella scheda online. È importante prestare attenzione al formato dell'eBook: infatti, ogni formato corrisponde a delle caratteristiche specifiche in termini di visualizzazione e di dispositivi che ne permettono la lettura.

Attenzione: qualora l'ebook acquistato fosse protetto da Adobe DRM, verrà scaricata una licenza d'uso con estensione .acsm.

## I formati degli eBook

Sul sito di IBS potrai acquistare gli eBook in due formati differenti, ePub o PDF.

ePub: questo formato è lo standard mondiale per gli eBook. Per il lettore questo formato ha numerosi vantaggi: ha una paginazione dinamica, ovvero che il testo presente nelle pagine si adatta al dispositivo con il quale si sta leggendo l'eBook; è possibile, inoltre, personalizzare la lettura modificando il carattere, la dimensione dello stesso, i margini e l'interlinea. La personalizzazione dell'esperienza di lettura è massima quando si legge un ePub, ed è compatibile con la maggior parte degli eReader e dei programmi di lettura digitale presenti sul mercato.

PDF: questo formato è solitamente destinato ai documenti destinati alla stampa, ed è molto utilizzato soprattutto in presenza di immagini e tabelle nelle pagine del eBook. Infatti, ha la caratteristica di avere una paginazione fissa. Non c'è quindi possibilità di personalizzazione della lettura, la pagina viene ridimensionata automaticamente in base al dispositivo con cui si legge, e con alcuni eReader questa funzione può dare dei problemi.

Questi due formati (ePub e PDF) possono essere scaricati da IBS. Non tutti i libri sono presenti in entrambi i formati.

Entrambi i formati possono avere o meno la protezione con DRM. Per leggere gli eBook è necessario un dispositivo o un programma di lettura digitale compatibile con l'estensione del file. Per maggiori informazioni sul dispositivo che utilizzi controlla nella sezione [Guida alla lettura](#).

Sul sito di IBS non potrai acquistare eBook in formato .mobi, in quanto quest'ultimo è il formato proprietario di Amazon, per quanto riguarda i libri digitali distribuiti tramite le sue piattaforme. Solo gli eReader Kindle e le relative applicazioni mobili sono in grado di leggere questo formato.

È possibile convertire gli eBook da un formato all'altro, tramite il programma gratuito Calibre (scaricabile a [questo indirizzo](#)), a patto che non siano protetti da Adobe DRM: la conversione di contenuti protetti dal sistema di protezione Adobe, infatti, è assolutamente illegale.

## Cosa vuol dire DRM?

Questa sigla è l'acronimo di *Digital Rights Management* e definisce tutti i sistemi che vengono utilizzati per proteggere il contenuto dell'eBook, coperto dal diritto d'autore, dalla diffusione illegale. Oltre all'Adobe DRM esiste un'altra tipologia di protezione, il Social DRM: esso permette la diffusione libera del contenuto tra vari utenti, pur riconoscendo il diritto d'autore in ogni sua forma. La scelta di quale sistema DRM utilizzare per proteggere l'eBook è esclusiva dell'editore.

Quando acquisti un eBook protetto da Social DRM, una volta scaricato esso si presenta come .epub o .pdf, in base a quale formato hai scelto di acquistare. È leggibile sin da subito con qualsiasi programma di lettura digitale, come Calibre (scaricabile a [questo indirizzo](#)), Adobe Digital Editions (scaricabile a [questo indirizzo](#)) o il plugin per Google Chrome Readium (installabile a [questo indirizzo](#)).

Quando, invece, acquisti un eBook protetto da Adobe DRM e lo scarichi sul tuo personal computer, il formato del file non è né .epub, né .pdf, bensì .acsm (acronimo di *Adobe Content Server Manager*). Il formato .acsm indica la licenza d'uso Adobe per l'eBook che hai acquistato, e per poterlo leggere è necessario associare questa licenza a un account Adobe, la società che gestisce il sistema di protezione dei contenuti digitali. Per farlo è necessario aprire il file .acsm con il programma Adobe Digital Editions e autorizzarlo con un Adobe ID.

Per installare il programma Adobe Digital Editions:

- Scarica il programma navigando innanzitutto a [questo indirizzo](#);
- Seleziona la piattaforma per cui installare il programma (Windows o Mac);
- Apri il file ADE\_installer che verrà scaricato sul tuo pc;
- Segui le istruzioni del programma di installazione fino al termine della procedura.

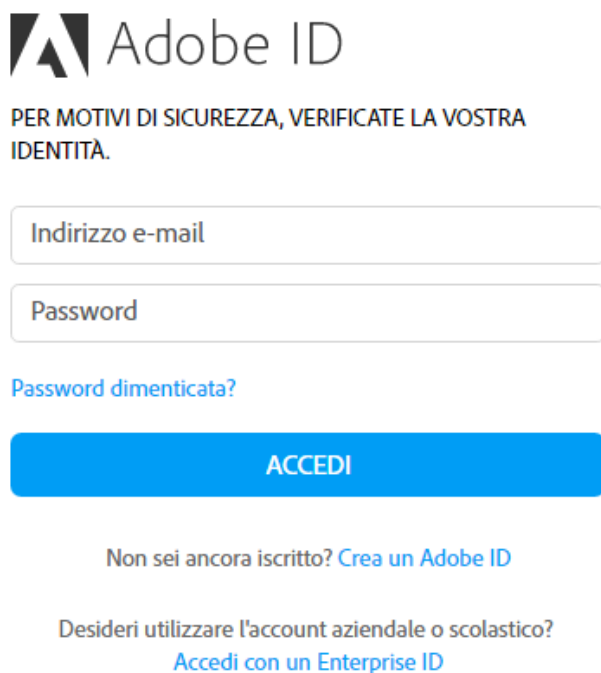
Una volta eseguite queste operazioni potrai aprire il programma, e potrai autorizzare il software con un Adobe ID.

## Cos'è un Adobe ID?

L'Adobe ID è un account registrato presso il sito di Adobe, gestore dei sistemi di protezione dei contenuti digitali, ed è necessario per leggere gli eBook protetti da Adobe DRM su pc, in modalità offline, e/o su qualsiasi altro dispositivo o applicazione (come per esempio gli eReader toline, Kobo, Sony, Trekstor o le app di lettura toline). Non supportano l'Adobe ID i dispositivi Kindle e l'app di lettura iBooks, in quanto utilizzano sistemi di protezione differenti da quelli di Adobe.

La creazione di un Adobe ID è facile e gratuita. Per crearne uno segui queste indicazioni:

- Dal tuo PC naviga a [questo indirizzo](#);
- Seleziona la voce "Crea un Adobe ID";



The image shows the Adobe ID login interface. At the top is the Adobe logo followed by the text "Adobe ID". Below this is a security warning: "PER MOTIVI DI SICUREZZA, VERIFICATE LA VOSTRA IDENTITÀ." There are two input fields: "Indirizzo e-mail" and "Password". Below the password field is a link for "Password dimenticata?". A large blue button labeled "ACCEDI" is positioned below the fields. At the bottom, there are two links: "Non sei ancora iscritto? Crea un Adobe ID" and "Desideri utilizzare l'account aziendale o scolastico? Accedi con un Enterprise ID".

- Inserisci i tuoi dati personali (e-mail e password saranno i dati che ti verranno richiesti ogni volta che inserirai l'Adobe ID), accetta le condizioni d'uso e l'informativa sulla privacy e clicca su "Iscrizione".



## Iscrizione

Nome  Cognome

Indirizzo e-mail

Password


Italia

Data di nascita

Giorno  Mese  Anno  ?

Ricevi informazioni sui prodotti e servizi Adobe. [Ulteriori informazioni.](#)

Ho letto e accetto le [Condizioni d'uso](#) e l'[Informativa sulla privacy](#).

Non sono un robot  reCAPTCHA  
Privacy - Termini

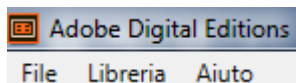
**ISCRIZIONE**

Disponi già di un Adobe ID? [Accedi](#)

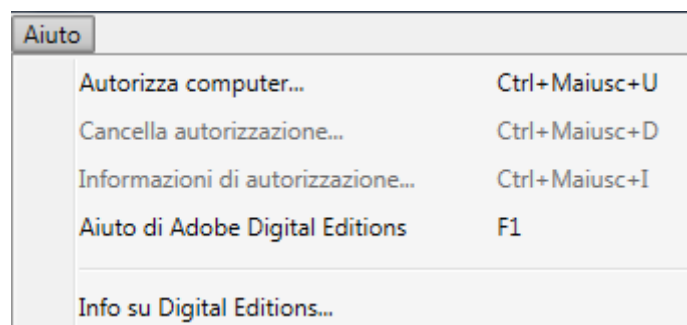
Così facendo avrai creato un Adobe ID, che ti servirà per autorizzare gli eBook protetti da Adobe DRM che aprirai tramite il programma Adobe Digital Editions.

Per autorizzare Adobe Digital Editions con il tuo Adobe ID:

- Apri il programma Adobe Digital Editions;
- Seleziona la voce "Aiuto" nel menù presente nella parte superiore del programma;



- Seleziona "Autorizza computer";



- Nella finestra che si aprirà seleziona come fornitore eBook "Adobe ID" e inserisci nei campi Adobe ID e password l'e-mail e la password che hai registrato precedentemente sul sito di Adobe.

The image shows a dialog box titled "Autorizzazione computer" for Adobe Digital Editions. The window has a dark header with the Adobe Digital Editions logo and name. Below the header, the main content area is titled "Autorizzate il computer". It explains that authorization allows for transferring DRM content, reading on up to six devices, and restoring content from backups. It then prompts the user to select an eBook provider and enter their Adobe ID and password. The "Fornitore eBook" dropdown is set to "Adobe ID". There are input fields for "ID Adobe:" and "Password:". A checkbox at the bottom left allows for authorization without an ID. At the bottom, there are "Annulla" and "Autorizza" buttons.

Autorizzazione computer

**Adobe Digital Editions**

**Autorizzate il computer**

L'autorizzazione del computer consente di:

- Trasferire facilmente gli elementi protetti Adobe DRM tra computer e dispositivi mobili.
- Leggere gli elementi protetti Adobe DRM su un massimo di sei computer e dispositivi mobili.
- Ripristinare il contenuto da un backup qualora sia necessario reinstallare il sistema operativo.

**Selezionate il fornitore eBook, quindi immette qui sotto l'ID e la password di accesso**

Fornitore eBook: Adobe ID [Create un ID Adobe](#)

ID Adobe:

Password:  [Password dimenticata](#)

Desidero autorizzare il computer senza un ID

Annulla Autorizza

A questo punto Adobe Digital Editions è autorizzato e potrai leggere gli eBook che scarichi comodamente tramite il software di Adobe.

Attenzione: quando apri un eBook protetto da Adobe DRM con il tuo Adobe ID, il contenuto sarà associato a quello stesso Adobe ID; ti raccomandiamo, per evitare confusione, di crearne uno solo e di utilizzare sempre quello su tutti i dispositivi che vorrai autorizzare con il tuo Adobe ID. Qualora non ti ricordassi l'e-mail o la password inserite durante la registrazione, potrai verificarle entrambe navigando a [questo indirizzo](#). Se cambi la password del tuo ID ricordati che dovrai inserirla nuovamente per tutti i dispositivi associati all'Adobe ID.

# Guida all'acquisto

## PC / Mac

Cerca su IBS l'eBook che vuoi acquistare. Ricordati di prestare attenzione al formato del file, che può essere .epub o .pdf.

Hai cercato: **stupore di una notte di luce** -> 1-3 di  
3 risultati



LIBRI

Lo stupore di una  
notte di luce  
Clara Sánchez  
€ 18.60



EBOOK

Lo stupore di una  
notte di luce  
Clara Sánchez  
EPUB con DRM  
€ 9.99



EBOOK

Lo stupore di una  
notte di luce  
Clara Sánchez  
PDF con DRM  
€ 9.99

Per effettuare l'acquisto clicca sulla versione che preferisci e, una volta all'interno della scheda prodotto, metti il titolo nel carrello tramite l'apposito pulsante "Aggiungi al carrello".

Ogni volta che aggiungerai un articolo al carrello si aprirà una finestra che ti permetterà di decidere se procedere all'acquisto, visualizzare il carrello oppure, tramite la X in alto a destra, effettuare ulteriori ordini. Una volta conclusa la scelta degli articoli da mettere nel carrello, clicca su **Procedi all'acquisto** per proseguire.

Scegli l'intestazione dell'ordine, il metodo di pagamento e, arrivato alla schermata di conferma dell'ordine, controlla che tutte le informazioni siano corrette prima di cliccare su "Acquista ora".

Il tuo ordine sarà confermato, e potrai leggere i tuoi eBook accedendo alla sezione [I miei eBook](#).

**Grazie per aver ordinato su IBS. L'ordine n° 30000794 è stato confermato**

Dopo aver completato l'acquisto troverai gli eBook acquistati in "I miei eBook", il tuo Cloud personale, visibile nella barra in alto. Qualsiasi acquisto verrà aggiunto automaticamente al tuo Cloud una volta completato l'acquisto. Lo spazio a disposizione per i tuoi acquisti IBS è illimitato. IBS ti offre inoltre uno spazio aggiuntivo di 5 GB, nel quale potrai salvare i tuoi documenti personali e gli eBook non acquistati su IBS, nei formati compatibili ([Scopri tutti i vantaggi del Cloud tolino](#)). Accedendo ai tuoi libri potrai inoltre iniziare a leggere immediatamente gli eBook acquistati, tramite il webreader HTML5, direttamente dal tuo PC/MAC. Ti ricordiamo che è possibile autorizzare con lo stesso account fino a un massimo di 5 dispositivi (eReader, tablet o computer).

Cliccando su "I miei eBook" verrai reindirizzato al webreader tolino.

La prima volta che accedi a questa sezione, se non hai effettuato l'accesso su IBS, ti verrà chiesto di inserire le tue credenziali d'accesso.



**ibs.it**

**Inserisci i dati del tuo account IBS.it**

Email

Password

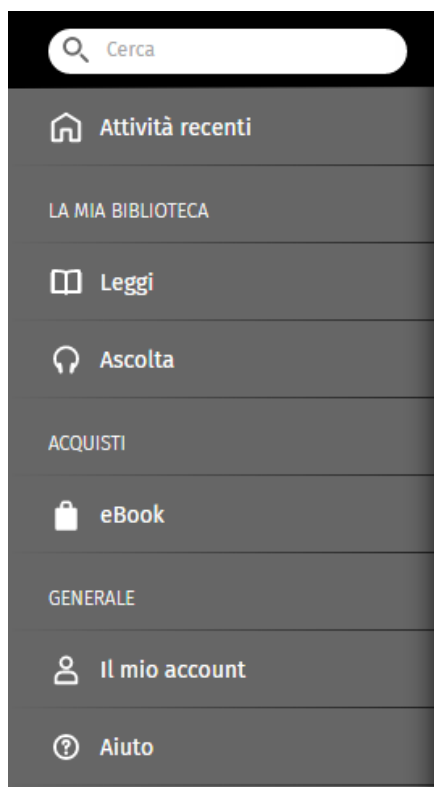
Mostra/nascondi password

**Conferma i dati**

Se non hai un account IBS.it, [registrati ora](#).



Selezionando l'icona in alto a sinistra, raffigurante tre linee orizzontali, accederai al menu principale. Cliccando su "Leggi" accederai alla tua biblioteca personale.



Una volta giunto nella tua biblioteca puoi iniziare subito a leggere l'eBook, cliccando sulla copertina con il tasto sinistro del mouse. L'eBook scelto verrà scaricato e potrai leggerlo online.

Carico contenuti...



Lo stupore di una notte di luce

Sanchez, Clara

Pubblicato: 09/2016

Formato: ePub

Casa editrice: Garzanti

Cliccando con il tasto destro del mouse sulla copertina, invece, accederai al menu (Modifica, Cancella, Scarica, Apri, Informazioni) in cui potrai scegliere se visualizzare i dati dell'eBook, rimuoverlo dal Cloud tolineo, scaricare il file direttamente su PC o aprire subito il libro e leggerlo immediatamente.



Se l'eBook che stai cercando di scaricare è un PDF protetto da Adobe DRM o un eBook che presenta nella scheda prodotto la dicitura "Cloud NO", verrà visualizzato nell'area "I miei libri" con la copertina oscurata e protetta da un lucchetto (presente nell'angolo inferiore sinistro).



Ciò vuol dire che per leggerlo è necessario scaricarlo sul PC: cliccandoci sopra apparirà una finestra che ti permetterà di scaricare il file sul tuo pc.

Scarica titolo




Lo stupore di una notte di luce

Sanchez, Clara

Annulla

Scarica ora

A questo punto, con il file scaricato sul tuo pc, sei libero di decidere con quale programma o dispositivo leggere l'eBook da te acquistato.

 Sanchez\_Lo-stup....acsm ^

Per maggiori informazioni sui modi per farlo vai alla [Guida alla lettura](#).

## eReader tolino

Se hai un eReader tolino puoi acquistare eBook direttamente dal tuo dispositivo. Alla prima accensione dell'eReader ti verrà chiesto di inserire le credenziali del tuo account IBS. Questa operazione verrà richiesta una sola volta e ti permetterà di registrare il tuo dispositivo collegandolo al tuo account IBS. Non avrai bisogno di ulteriori login o credenziali.

Accedi alla sezione inferiore della tua pagina principale tolino, tramite il pulsante "vai al negozio", per accedere direttamente alla sezione eBook del sito IBS.it

---

**ibs**.it

Vai al negozio >

Scelti per te



Consulta l'intero catalogo eBook IBS, scegli i titoli da acquistare e procedi in pochi secondi all'acquisto.



Miei libri | Wish List

**ibs.it** Leggo Card  
 Home | Argomenti | Editori | Top 50 | Offerte

**Cerca**

**eBook del giorno**

 <p><b>Lo stupore di una notte di luce</b> Sánchez Clara</p> <p style="text-align: right;"><b>€ 9,99</b></p>	 <p><b>Teutoburgo</b> Manfredi Valerio Massimo</p> <p style="text-align: right;"><b>€ 9,99</b></p>
---	---

Novità	Occasioni	Bestseller
 <p><b>Il turista</b> Carlotto Massimo</p> <p style="text-align: right;"><b>€ 9,99</b></p>	 <p><b>Corsa verso l'inferno</b> Patterson James</p> <p style="text-align: right;"><b>€ 9,99</b></p>	 <p><b>Eccoli</b> Foer Jonathan Safran</p> <p style="text-align: right;"><b>€ 9,99</b></p>
 <p><b>Così immobile tra le mie braccia</b> Burke Alafair; Higgins Clark M</p> <p style="text-align: right;"><b>€ 9,99</b></p>	 <p><b>Calendar Girl. Luglio, agosto</b> Carlan Audrey</p> <p style="text-align: right;"><b>€ 8,99</b></p>	 <p><b>La ragazza nel parco</b> Burke Alafair</p> <p style="text-align: right;"><b>€ 9,99</b></p>
 <p><b>La Natura esposta</b> De Luca Erri</p> <p style="text-align: right;"><b>€ 8,99</b></p>	 <p><b>Enigma Bourne</b> Ludlum Robert; Van Lustbader Eric</p> <p style="text-align: right;"><b>€ 6,99</b></p>	

Selezionando "Acquista" dovrai confermare l'intestazione dell'ordine e il metodo di pagamento. Toccando "Conferma l'ordine" l'eBook che hai selezionato verrà automaticamente salvato al tuo Cloud e sarà subito aggiunto alla tua biblioteca personale nel toloino. Comincerai da subito a leggere l'eBook, non appena terminata la procedura d'acquisto.



Miei libri | Wish List

**ibs.it** Leggo Card  
 Home | Argomenti | Editori | Top 50 | Offerte

**Cerca**

**Lo stupore di una notte di luce**

	<p><b>Autore</b> <u>Sánchez Clara</u></p> <p><b>Prezzo</b> <b>€ 9,99</b></p> <p><b>Editore</b> <u>Garzanti Libri</u></p> <p><b>Lingua</b> <b>Testo in Italiano</b></p> <p><b>Formato</b> ePub con DRM</p> <p><b>Dimensione</b> 492,6 KB</p>	<p><b>Acquista</b></p> <p><b>Metti nella lista dei desideri</b></p>
---	---	---

**Leggi un estratto**



## Scarico il titolo



Sanchez, Clara  
Lo stupore di una notte di luce

Formato: ePub  
Editore: Garzanti  
Dimensione: 1,2 MB



ibs

Sce



## App Android

Le applicazioni tolino sono disponibili per dispositivi con sistemi operativi iOS e Android. Le applicazioni ti consentono, usando solamente le credenziali del tuo account IBS, l'accesso al Cloud tolino, la lettura e il download degli eBook acquistati su IBS o su altri store, nei formati supportati (EPUB e PDF).

L'app Android ha integrato lo store IBS, quindi sarà possibile effettuare gli acquisti direttamente dall'applicazione, tramite una voce nel menù; l'app iOS, al contrario, non possiede questa funzione, quindi gli eventuali acquisti dovranno essere effettuati da un dispositivo diverso, come un personal computer, o dal browser stesso del tuo smartphone/tablet. Tutti gli acquisti verranno sempre salvati nel tuo Cloud e potrai visualizzarli all'apertura dell'applicazione pochissimi secondi dopo aver effettuato l'acquisto. Ti ricordiamo che nelle applicazioni è anche possibile caricare i propri documenti personali e gli eBook non acquistati su IBS, anche protetti da Adobe DRM.

Al primo accesso nell'app "IBS by tolino" ti apparirà una schermata di benvenuto, che ti porterà al login.

# Benvenuto in IBS!

Scopri un mondo di gialli mozzafiato, storie d'amore indimenticabili, leggende magiche e molto altro ancora.  
Inserisci la tua user e password per accedere a tutti i tuoi contenuti ovunque tu sia.

Login

[Prova la nostra App](#)

Inserisci l'e-mail e la password del tuo account IBS e clicca "Conferma". Qualora tu non sia ancora cliente IBS potrai toccare la parola "registrati" per registrarti online immediatamente.

---

← IBS Login



Inserisci i dati del tuo account IBS.it

Email

Password

Mostra/nascondi password

**Conferma i dati**

Se non hai un account IBS.it, [registrati ora](#).

Una volta confermati i dati, ti si presenterà la schermata "Attività recenti". Toccando l'icona con le tre linee orizzontali in alto a sinistra si aprirà un menù: selezionando la voce "Leggi" visualizzerai la tua biblioteca.

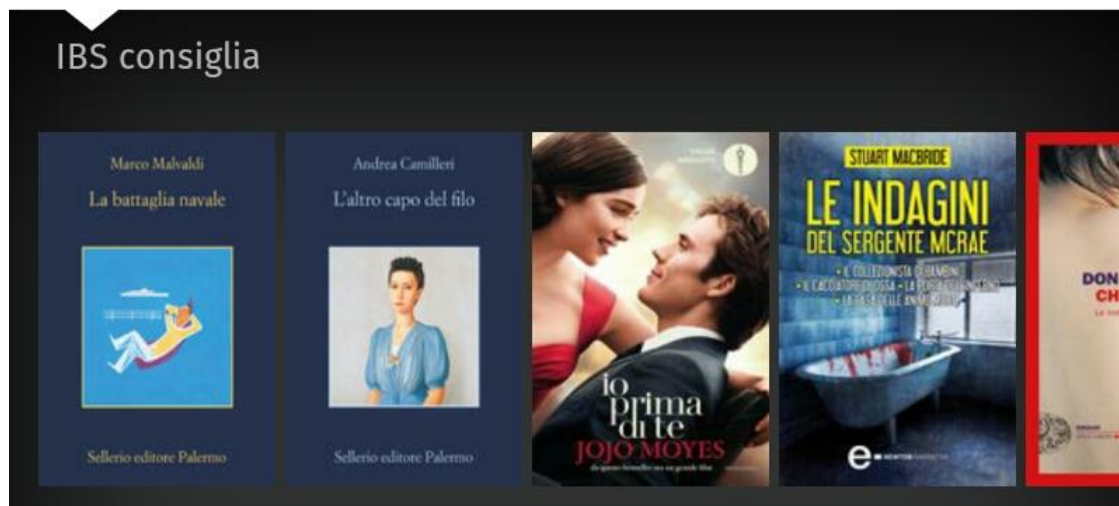




L'applicazione, in presenza di una connessione Wi-Fi, si sincronizzerà automaticamente, mostrandoti il contenuto del tuo Cloud tolino, ovvero i tuoi acquisti su IBS e gli eBook che, eventualmente, hai caricato da un pc alla cartella "Libri" (in certi modelli si chiama "Books") dello smartphone/tablet su cui hai installato l'applicazione.

Seleziona l'icona con le tre linee del menu in alto a sinistra e clicca su **Negozio** per accedere alla sezione eBook di IBS.it (oppure utilizza l'icona gialla in alto a destra nel menù "Leggi"). Da qui potrai navigare all'interno del sito, cercando l'eBook che vuoi scaricare dal catalogo.

In alternativa puoi utilizzare la barra **IBS consiglia**, nella parte inferiore dello schermo nella schermata **Attività recenti**, nella quale troverai i nostri consigli di lettura. Selezionando un eBook presente in questa sezione andrai direttamente alla scheda prodotto relativa all'interno del negozio IBS.



## × Negozio

[Guida all'uso](#) [Miei libri](#) [Wish List](#)  
[Leggo Card](#)

**ibs.it** [Home](#) [Argomenti](#) [Editori](#) [Top 50](#) [Offerte](#)

[Cerca](#)

### eBook del giorno

	<b>Lo stupore di una notte di luce</b> Sánchez Clara	€ 9,99
	<b>Teutoburgo</b> Manfredi Valerio Massimo	€ 9,99

### Offerte

	<b>eBook Gratis</b> Accedi alla sezione dedicata agli eBook in omaggio e alle anteprime gratuite dei migliori titoli!
	<b>Offerte del mese da 0,99 euro</b> Scopri la nuova selezione di eBook in offerta fino al 30 settembre a partire da 0,99 euro!
	<b>Solo per oggi su IBS</b> Solo per 24 ore uno o più titoli in vendita a prezzo speciale. Scopri tutti gli eBook in offerta a partire da 0,99 euro!

[Novità](#) [Occasioni](#) [Bestseller](#)

Una volta selezionato l'eBook desiderato è possibile procedere con l'acquisto selezionando il tasto "Acquista": ti verrà chiesto l'indirizzo di fatturazione e il metodo di pagamento da utilizzare, infine la conferma dell'ordine.

[Guida all'uso](#) [Miei libri](#) [Wish List](#)  
[Leggo Card](#)  
**ibs.it** [Home](#) [Argomenti](#) [Editori](#) [Top 50](#)  
[Offerte](#)

[Cerca](#)

**Lo stupore di una notte di luce**



<b>Titolo</b>	<b>Lo stupore di una notte di luce</b>
<b>Autore</b>	<a href="#">Sánchez Clara</a>
<b>Prezzo</b>	<b>€ 9,99</b>
<b>Traduttore</b>	Budetta Enrica
<b>Editore</b>	<a href="#">Garzanti Libri</a>
<b>Lingua</b>	<b>Testo in Italiano</b>
<b>Formato</b>	ePub con DRM
<b>Dimensione</b>	492,6 KB

[Acquista](#)

[Metti nella lista dei desideri](#)

Seleziona l'intestazione dell'ordine e il metodo di pagamento, e conferma l'acquisto. Comparirà la schermata con la scritta "Scarica ora": toccandola l'eBook verrà scaricato sul tuo dispositivo Android, nell'app "IBS by torino".

## Lo stupore di una notte di luce




<b>Autore</b>	<a href="#">Sánchez Clara</a>
<b>Prezzo</b>	<b>€ 9,99</b>
<b>Editore</b>	<a href="#">Garzanti Libri</a>
<b>Lingua</b>	<b>Testo in Italiano</b>
<b>Formato</b>	ePub con DRM
<b>Dimensione</b>	492,6 KB
<b>Acquistato</b>	martedì, 20 settembre 2016

Scarica ora →



Una volta terminata la procedura d'acquisto sarà possibile leggere l'eBook fin da subito.

Carico il titolo ×



**Clara Sanchez**  
Lo stupore di una notte di luce

Formato: ePub  
Editore: Garzanti

527,8 KB di 1,2 MB

# Guida alla lettura

## PC / Mac

Per leggere gli eBook acquistati su IBS su PC o Mac innanzitutto accedi alla sezione [I miei eBook](#). Se non sei registrato effettua il LOG IN tramite il pulsante in alto a destra.



### Inserisci i dati del tuo account IBS.it

Email

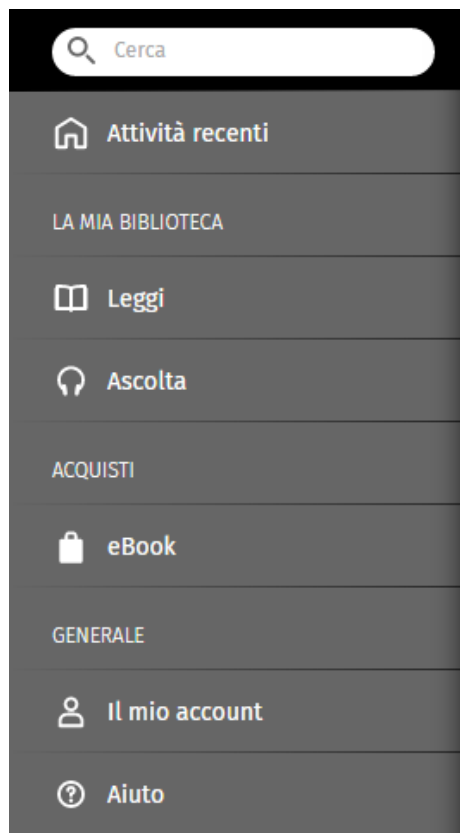
Password

Mostra/nascondi password

**Conferma i dati**

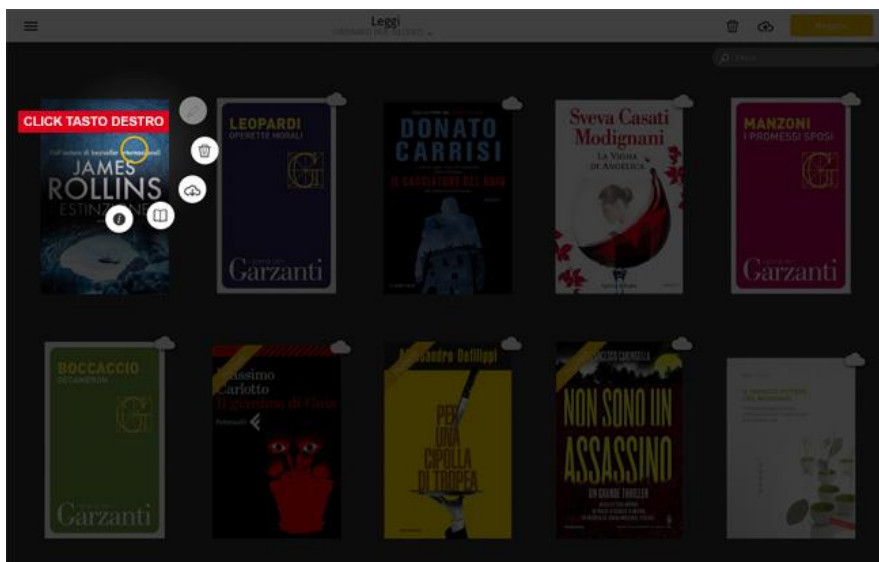
Se non hai un account IBS.it, [registrati](#) ora.

Una volta inserite le tue credenziali accedi alla tua libreria, cliccando sull'icona in alto a sinistra (raffigurante tre linee orizzontali) e selezionando la voce "Leggi".



Vedrai tutte le copertine degli eBook presenti sul tuo Cloud tolino. Puoi a questo punto decidere se leggere i tuoi libri digitali online, cliccando con il tasto sinistro del mouse sulla copertina dell'eBook che desideri leggere, oppure se scaricarli localmente sul tuo PC o sul tuo Mac.

Per fare ciò clicca con il tasto destro del mouse sulla copertina dell'eBook da scaricare. Accederai al menu (modifica, cancella, scarica, apri, informazioni) in cui potrai scegliere se visualizzare i dati dell'ebook, rimuoverlo dal Cloud, scaricare il file direttamente su PC o aprire subito l'eBook e leggerlo immediatamente.



Seleziona l'icona con la nuvola e la freccia verso il basso per scaricare l'eBook sul tuo PC/Mac. A questo punto per leggere un libro digitale è necessario un programma apposito, compatibile con i formati in cui vengono salvati gli eBook. Ti consigliamo di scaricare Adobe Digital Editions, il software di Adobe specifico per la gestione degli eBook protetti da copyright.

Lo puoi scaricare gratuitamente [qui](#). Successivamente:

- Seleziona la piattaforma per cui installare il programma (Windows o Mac); se hai un sistema operativo basato su Linux/Ubuntu il nostro consiglio è di utilizzare l'emulatore WINE (scaricabile [qui](#)) e scaricare la versione Windows di Adobe Digital Editions;
- Apri il file ADE\_installer che verrà scaricato sul tuo pc;
- Segui le istruzioni del programma di installazione fino al termine della procedura.

Una volta scaricato il programma, potrai aprire correttamente l'eBook che hai acquistato su IBS. Qualora il libro digitale non sia protetto da Adobe DRM (hai scaricato quindi un file con estensione .epub o .pdf) lo potrai leggere sin da subito tramite il programma di Adobe.

Qualora invece l'eBook sia protetto da Adobe DRM (hai scaricato un file con estensione .acsm), aprendolo con Adobe Digital Editions ti verrà chiesto di autorizzare il tuo eBook con un Adobe ID.

Per quanto sia possibile leggere gli eBook anche senza autorizzare il programma con un Adobe ID, ti consigliamo di farlo per avere la possibilità di leggere l'eBook che acquisti su molteplici dispositivi: infatti, se decidi di non inserire il tuo Adobe ID e di selezionare la modalità anonima, non sarai poi più in grado di trasferire i titoli aperti in questa modalità su altri dispositivi. Sarà ugualmente impossibile aprire i titoli che sono stati precedentemente aperti in modalità anonima anche se decidi di autorizzare il programma in un secondo momento.

La creazione di un Adobe ID è facile e gratuita. Per crearne uno segui queste indicazioni:

- Dal tuo PC naviga a [questo indirizzo](#);
- Seleziona la voce "Crea un Adobe ID";



PER MOTIVI DI SICUREZZA, VERIFICATE LA VOSTRA IDENTITÀ.

[Password dimenticata?](#)

ACCEDI

Non sei ancora iscritto? [Crea un Adobe ID](#)

Desideri utilizzare l'account aziendale o scolastico?  
[Accedi con un Enterprise ID](#)

- Inserisci i tuoi dati personali (e-mail e password saranno i dati che ti verranno richiesti ogni volta che inserirai l'Adobe ID), accetta le condizioni d'uso e l'informativa sulla privacy e clicca su "Iscrizione".



Iscrizione

Italia

Data di nascita

Giorno

Mese

Anno

?

Ricevi informazioni sui prodotti e servizi Adobe. [Ulteriori informazioni.](#)

Ho letto e accetto le [Condizioni d'uso](#) e l'[Informativa sulla privacy](#).



Non sono un robot



reCAPTCHA  
Privacy - Termini

ISCRIZIONE

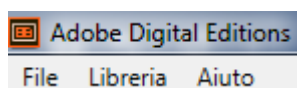
Disponi già di un Adobe ID? [Accedi](#)



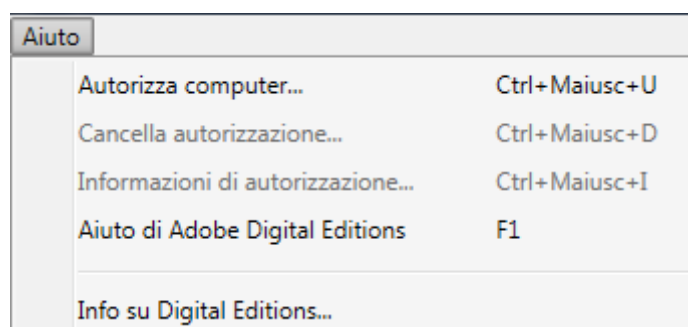
Così facendo avrai creato un Adobe ID, che ti servirà per autorizzare gli eBook protetti da Adobe DRM che aprirai tramite il programma Adobe Digital Editions.

A questo punto potrai autorizzare Adobe Digital Editions con il tuo Adobe ID:

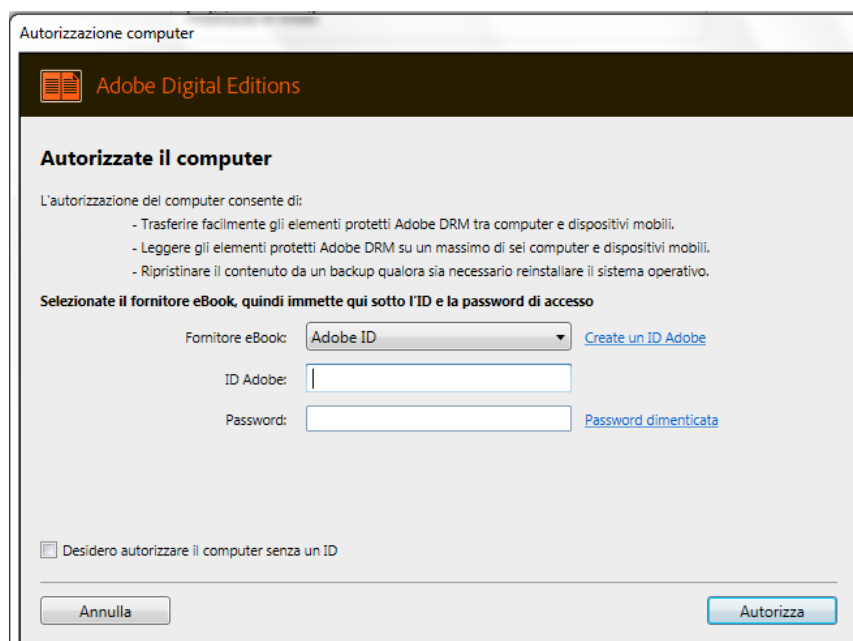
- Apri il programma Adobe Digital Editions;
- Seleziona la voce "Aiuto" nel menù presente nella parte superiore del programma;



- Seleziona "Autorizza computer";



- Nella finestra che si aprirà seleziona come fornitore eBook "Adobe ID" e inserisci nei campi Adobe ID e password l'e-mail e la password che hai registrato precedentemente sul sito di Adobe.



A questo punto Adobe Digital Editions è autorizzato e potrai leggere gli eBook che scarichi da IBS comodamente tramite il software di Adobe.

## eReader tolino

Leggere gli eBook acquistati su IBS tramite eReader tolino è assolutamente immediato: infatti, qualsiasi acquisto farai sul sito di IBS (sia da pc/Mac, che da app Android, che da eReader) sarà automaticamente salvato sul Cloud tolino ([Clicca qui](#) per maggiori informazioni). Il tuo eReader tolino ti fornisce un accesso diretto al Cloud tolino, inserendo l'account IBS all'interno dell'eReader stesso.

Al momento della prima accensione, infatti, registrando il dispositivo ti verrà chiesto di effettuare il login con un account IBS. In questo modo la tua biblioteca farà riferimento a quell'account, e ogni acquisto effettuato tramite quelle credenziali apparirà in automatico all'interno del tuo eReader.

Non avrai quindi bisogno di scaricare l'eBook sul PC, né di autorizzarlo con Adobe Digital Editions. Il nostro unico consiglio è, per sicurezza, autorizzare comunque il tuo eReader tolino con il tuo Adobe ID, tramite la voce "Adobe DRM" nella sezione "Il mio account e tolino Cloud".

Quindi, non appena effettuerai un acquisto, sincronizza la biblioteca tramite l'icona con due frecce in alto a destra e comincia subito a leggere i tuoi eBook.

Per leggere gli eBook acquistati da altri store, invece, ti basterà collegare l'eReader al pc tramite il cavo dati fornito in dotazione e trasferire i file dal tuo pc al tuo eReader, tramite le risorse del computer. Tolino riconoscerà in automatico tutti i file .acsm, .epub, .pdf e .txt copiati in questo modo, e appariranno immediatamente nella tua biblioteca. Qualora alcuni di essi siano protetti da Adobe DRM, ricordati di inserire il tuo Adobe ID alla voce "Adobe DRM", nella sezione "Il mio account e tolino Cloud", per aprirli anche tramite eReader tolino.

A [questo indirizzo](#) puoi trovare il manuale d'istruzioni dell'ultima versione del firmware tolino, che ti spiegherà nel dettaglio tutte le caratteristiche e le funzioni del tuo dispositivo di lettura.

[Clicca qui](#) per scaricarlo in formato .epub

[Clicca qui](#) per leggerlo online

## iPhone e iPad

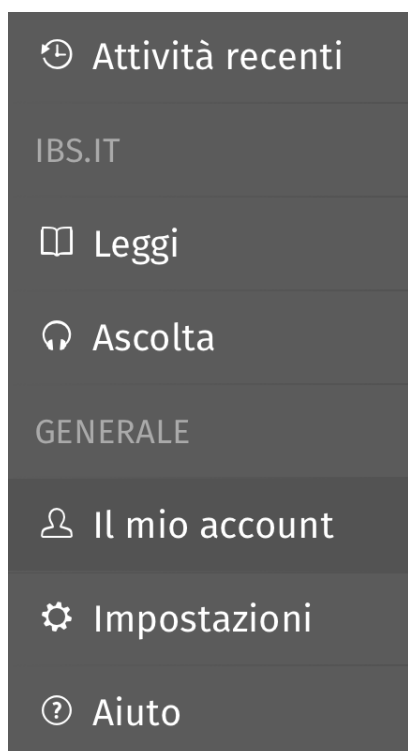
Per leggere gli eBook acquistati su IBS con un dispositivo Apple, ti consigliamo di utilizzare la nostra app "IBS by tolineo", scaricabile gratuitamente sull'App Store oppure a [questo](#) indirizzo.

Una volta installata l'app, aprila e segui l'indicazione e tocca l'icona in alto a sinistra per entrare nel menu principale.



Da qui vai alla voce "Il mio account" ed effettua il login, tramite il pulsante

Registrati



ibs.it

### Inserisci i dati del tuo account IBS.it

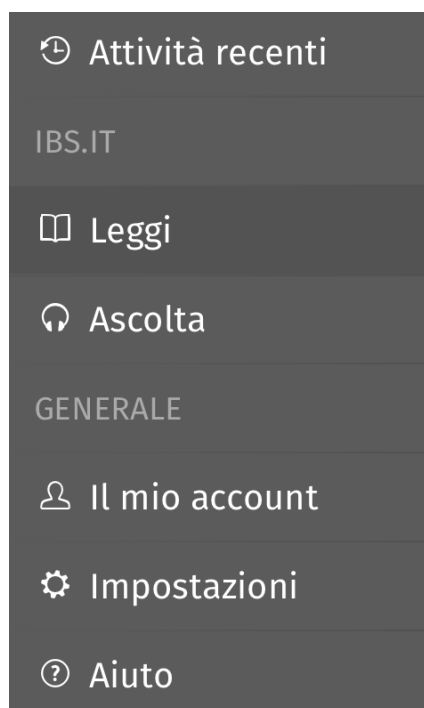
Email

Password

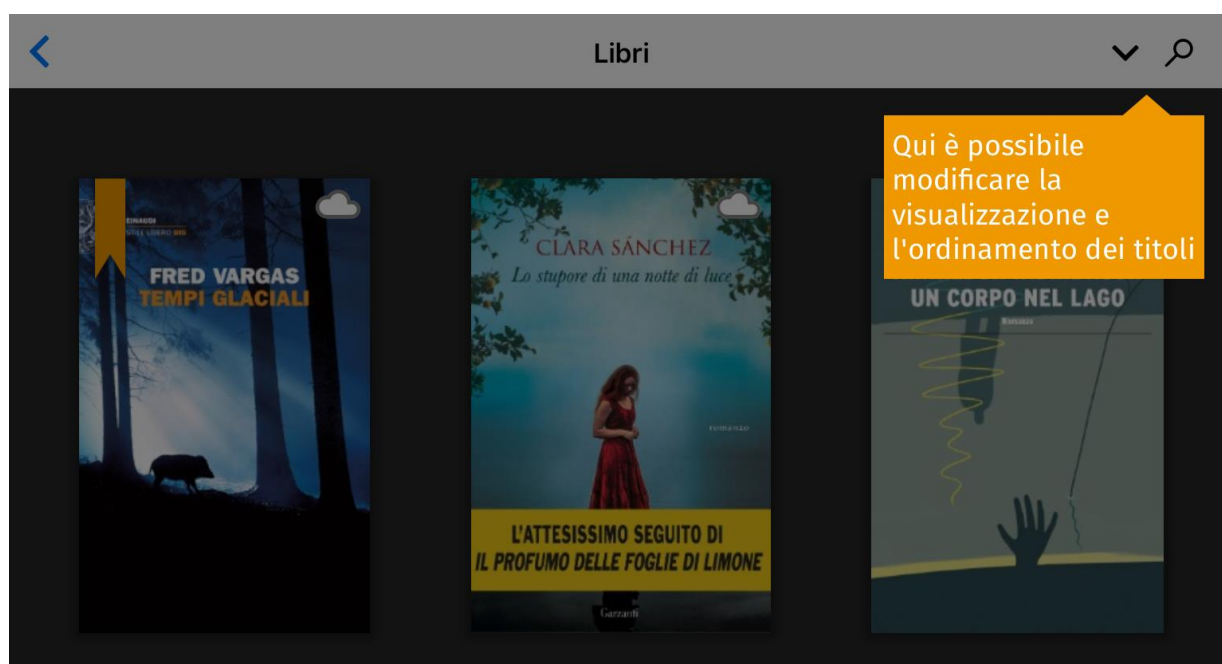
Mostra/nascondi password

Conferma i dati

Dopo aver inserito i dati del tuo account, seleziona l'icona in alto a sinistra raffigurante le tre linee orizzontali, per andare al menu principale, e poi la voce "Leggi" per accedere alla tua biblioteca.



In automatico il tuo Cloud tolino si sincronizzerà e avrai a disposizione tutti gli eBook acquistati su IBS (e quelli che hai caricato manualmente sul Cloud tolino). Entrando nella sezione "Libri" potrai vedere l'elenco dei tuoi eBook.



Per aprire un eBook tocca la sua copertina: l'applicazione scaricherà il file nella memoria locale e potrai cominciare a leggerlo comodamente. Una volta aperto resterà leggibile anche se non sarai connesso a una rete Wi-Fi.



**Sanchez, Clara**

Lo stupore di una notte di luce

Pubblicato: settembre 2016

Formato: ePUB

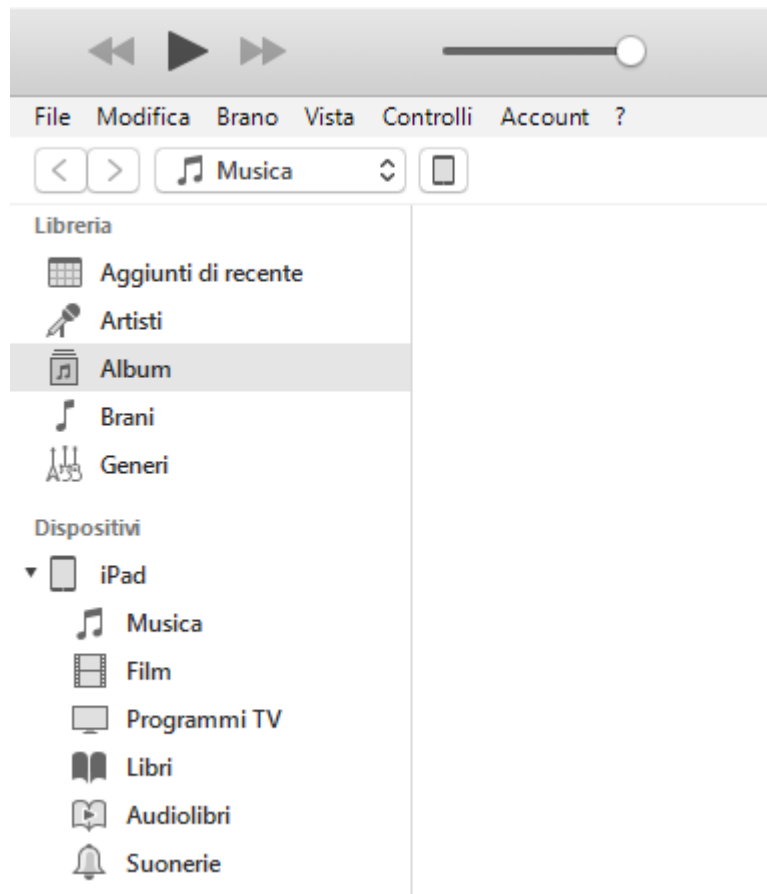
Editore: Garzanti



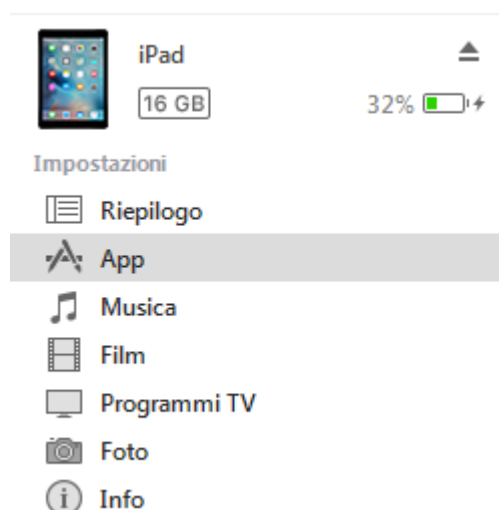
---

559.74 KB da 1.23 MB

Se hai acquistato degli eBook, rigorosamente in formato .epub o .pdf, tramite altri store online puoi leggerli con la nostra app. Per fare ciò collega il tuo dispositivo al pc e, una volta riconosciuto, apri iTunes. Il programma riconoscerà il tuo device Apple, e ti consentirà di accedere alle app installate sopra.

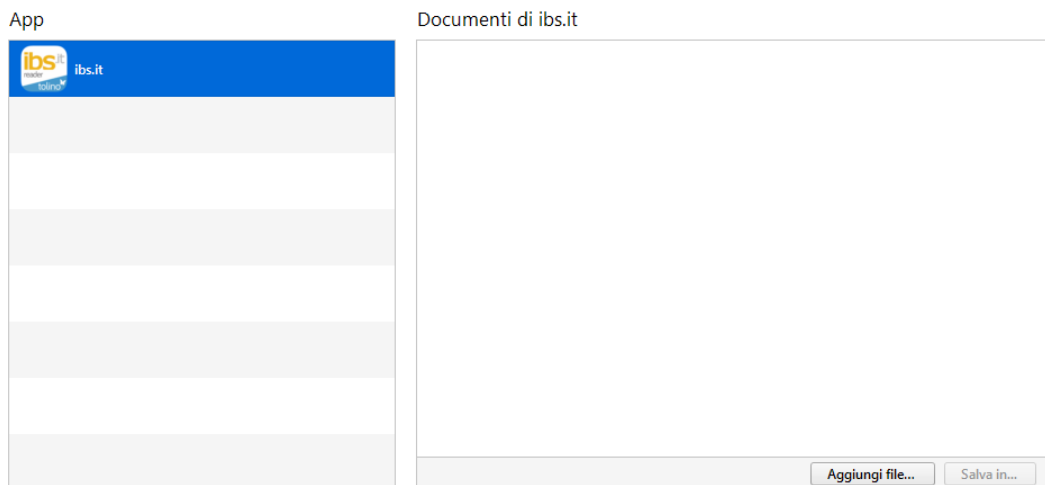


Seleziona quindi dall'elenco l'applicazione "IBS.it" e carica i tuoi eBook dalle cartelle del pc in cui li hai salvati. Puoi aggiungere gli eBook nei formati compatibili con l'applicazione, ovvero .ePub, .pdf o .txt. È possibile aggiungere file in formato .acsm, che indica gli eBook protetti da Adobe DRM.



## Condivisione file

Le app sotto elencate possono trasferire documenti tra iPad e questo computer.



Una volta aggiunti gli eBook desiderati apri l'app sul tuo dispositivo e troverai gli eBook caricati nella tua biblioteca, pronti per essere letti.

ATTENZIONE: qualora tu abbia copiato degli eBook protetti da Adobe DRM già autorizzati con un Adobe ID, dovrai inserirlo all'interno dell'applicazione, in modo tale da consentire il riconoscimento dell'acquirente dell'eBook e permettere la lettura del contenuto. Per farlo vai nel menu principale, nella voce "Impostazioni".



## Impostazioni

### Adobe DRM



Da qui, selezionando la voce Adobe DRM, potrai inserire le tue credenziali di autorizzazione dei contenuti digitali, e leggere comodamente i tuoi eBook.

[< Indietro](#)

### Adobe DRM

Alcuni libri sono protetti contro l'apertura non autorizzata da Adobe DRM . Per aprire questo contenuto , è necessario autorizzare il iOS-App con il tuo ID Adobe .

Adobe ID

Password Adobe

[Password dimenticata?](#)

**SALVA ADOBE ID**

### Non hai ancora un Adobe ID?

Crea un ID Adobe gratuitamente su [www.adobe.com/go/digital-editions-createlD\\_it](http://www.adobe.com/go/digital-editions-createlD_it)

L'Adobe ID verrà utilizzato per aprire tutti quei titoli protetti da Adobe DRM. Per registrarti devi disporre di una connessione a Internet.

## App Android

Per leggere gli eBook acquistati su IBS con un dispositivo Android, ti consigliamo di utilizzare la nostra app "IBS by torino", scaricabile gratuitamente sul Google Play Store oppure a [questo](#) indirizzo.

Una volta installata l'app, al momento del primo accesso ti verrà chiesto di inserire i dati del tuo account IBS, così da poter visualizzare la biblioteca contenente i tuoi acquisti.

# Benvenuto in IBS!

Scopri un mondo di gialli mozzafiato, storie d'amore indimenticabili, leggende magiche e molto altro ancora. Inserisci la tua user e password per accedere a tutti i tuoi contenuti ovunque tu sia.

Login

← IBS Login



Inserisci i dati del tuo account IBS.it

Email

Password

Mostra/nascondi password

Conferma i dati

Se non hai un account IBS.it, [registrati](#) ora.



Una volta inseriti i dati del tuo account IBS seleziona l'icona in alto a sinistra raffigurante le tre linee orizzontali, per andare al menu principale, e poi la voce "Leggi" per accedere alla tua biblioteca. Tocca l'icona con due frecce in alto a destra per sincronizzare il tuo account con l'applicazione e avere a disposizione tutti gli eBook acquistati su IBS (e quelli che hai caricato manualmente sul Cloud tolino).



**ibs.it**

 Attività recenti

IBS

 Leggi


 Ascolta

 Negozio

GENERALE

 Il mio account

 Impostazioni

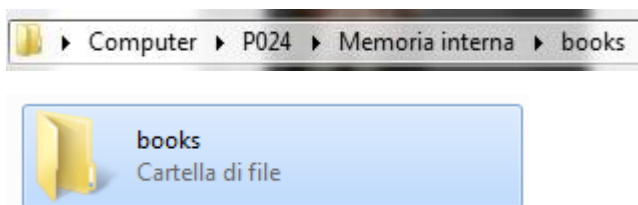
 Assistenza e feedback



Se hai acquistato degli eBook, rigorosamente in formato .epub o .pdf, tramite altri store online puoi leggerli con la nostra app. Per fare ciò collega il tuo dispositivo al pc e, una volta riconosciuto, apri le risorse del computer.


Potrai dunque trasferire i tuoi eBook dal tuo pc al tuo dispositivo Android con un semplice copia-incolla.

Trasferisci i file desiderati nella cartella "Books" (oppure "Libri"), all'interno della memoria interna del tuo dispositivo Android, quindi riapri l'app "IBS by tolino", vai nella sezione "Leggi" e sincronizza i contenuti tramite l'icona raffigurante due frecce in alto a destra.



Troverai quindi gli eBook caricati nella tua biblioteca, pronti per essere letti. Per aprire un eBook ti basterà selezionare la copertina. Una volta aperto verrà salvato nella memoria locale del dispositivo, e sarà disponibile anche in assenza di connessione Wi-Fi.

Carico il titolo ✕



**Clara Sanchez**

Lo stupore di una notte di luce

Formato: ePub

Editore: Garzanti

527,8 KB di 1,2 MB

ATTENZIONE: qualora tu abbia copiato degli eBook protetti da Adobe DRM già autorizzati con un Adobe ID, dovrai inserirlo all'interno dell'applicazione, in modo tale da consentire il riconoscimento dell'acquirente dell'eBook e permettere la lettura del contenuto. Per farlo vai nel menu principale, nella voce "Impostazioni".

## ☰ Impostazioni

### Adobe DRM ➤

Da qui, selezionando la voce Adobe DRM, potrai inserire le tue credenziali di autorizzazione dei contenuti digitali, e leggere comodamente i tuoi eBook.

### ← Adobe DRM

Alcuni titoli sono protetti da Adobe DRM. Per aprire questi titoli devi inserire il tuo Adobe ID nel menu impostazioni della tua App IBS.

Adobe ID

Password Adobe

[Password dimenticata?](#)

**SALVA ADOBE ID**

**Non hai ancora un Adobe ID?**

[Ricevi un'ID Adobe gratuita](#)

Utilizza questo ID con tutti i tuoi titoli protetti da Adobe DRM. Per la registrazione hai bisogno di una connessione internet.

## eReader Kindle

ATTENZIONE: le seguenti informazioni sono valide solo ed esclusivamente per gli eBook non protetti da Adobe DRM, in quanto la conversione di file protetti da Adobe DRM è una procedura illegale.

Kindle utilizza un formato proprietario, chiamato .mobi: questa estensione implica che l'eBook è compatibile solo per dispositivi e applicazioni con marchio Amazon. Le applicazioni e gli eReader venduti da IBS non supportano il formato .mobi: per questo motivo, per potere leggere gli ebook che hai acquistato da IBS sul tuo eReader Kindle, o sull'app Kindle devi effettuare la conversione del file, trasformandolo da .mobi a .epub.

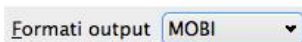
Eeguire quest'operazione non è per nulla complicato, ma avrai bisogno di un personal computer (o un Mac) e un software dedicato. Noi ti consigliamo il programma Calibre, scaricabile da [questo](#) indirizzo. Calibre è un programma gratuito che permette di gestire i libri digitali: tra le varie funzionalità è prevista quella di conversione del formato, nel rispetto della gestione dei diritti digitali.

Una volta installato il programma, apri l'ebook che vuoi convertire con Calibre. Per sapere come scaricare sul tuo pc gli ebook acquistati su IBS [Clicca qui](#).

In alto a sinistra troverai l'icona "Converti libri".



Cliccandoci sopra potrai selezionare il formato nel quale vuoi convertire il tuo file. Seleziona il formato "mobi" e avvia l'operazione cliccando su "ok".



Terminata l'operazione, ti basterà selezionare il file appena convertito e cliccare con il tasto destro sul nome del file. Nel menù che si aprirà potrai salvare il file su disco, nella cartella a te più comoda, inviarlo al tuo dispositivo Kindle (se è collegato al pc), oppure recuperare la cartella in cui è stato salvato l'eBook, qualora tu voglia trasferirlo direttamente.

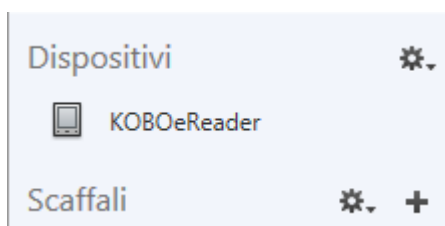
## eReader Kobo

Leggere gli eBook acquistati su IBS sugli eReader Kobo è facile e veloce: tutto quello che ti serve è un pc, il programma Adobe Digital Editions ([Clicca qui](#) per sapere come scaricarlo) e un Adobe ID, nel caso gli eBook acquistati siano protetti da Adobe DRM.

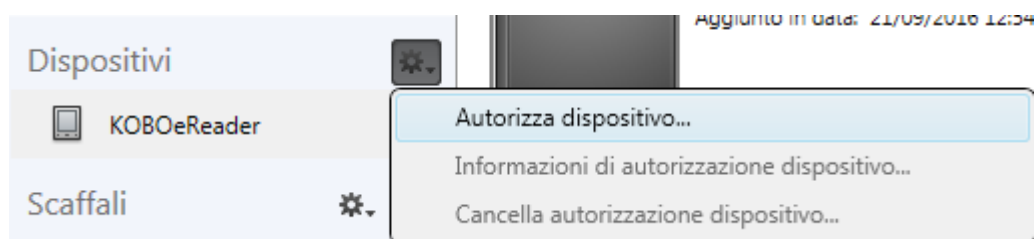
Innanzitutto scarica sul tuo pc l'eBook dal nostro webreader ([Clicca qui](#) per sapere come fare), in modo tale da avere sul tuo pc il file, che dovrai aprire con Adobe Digital Editions.

Una volta aperto il file con Adobe Digital Editions, qualora sia protetto da Adobe DRM, dovrà essere autorizzato con un Adobe ID: è consigliabile, quindi, che l'Adobe ID sia inserito nel programma prima di aprire il file scaricato dal webreader ([Clicca qui](#) per sapere come si inserisce un Adobe ID).

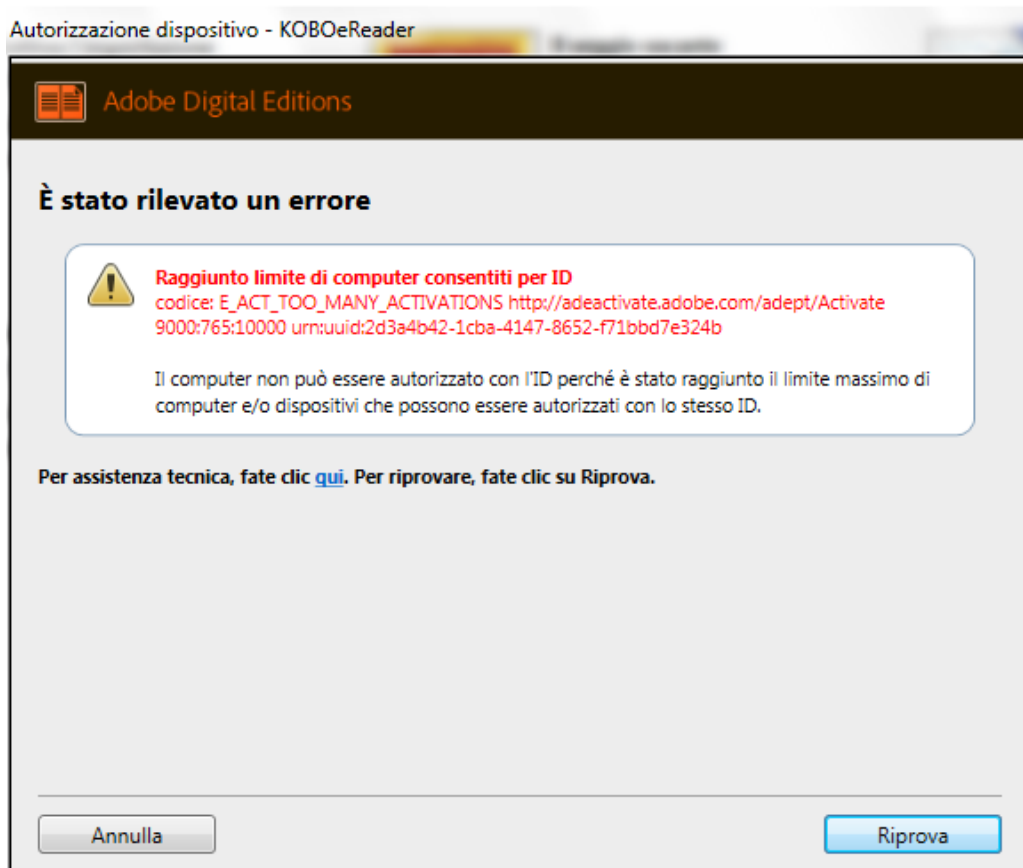
Autorizzato il file verrà aperto nel programma Adobe Digital Editions. A questo punto collega al pc il tuo eReader Kobo tramite il cavo dati in dotazione, e attendi che Adobe Digital Editions riconosca il dispositivo esterno appena collegato. Apparirà nella sezione a sinistra della schermata principale, sotto la voce "Dispositivi".



A questo punto riavvia Adobe Digital Editions, clicca sull'icona a forma di ingranaggio e seleziona "Autorizza dispositivo": in questo modo l'Adobe ID che hai inserito in Adobe Digital Editions sarà trasferito anche sul tuo eReader Kobo, permettendoti la lettura degli eBook autorizzati con il tuo Adobe ID.

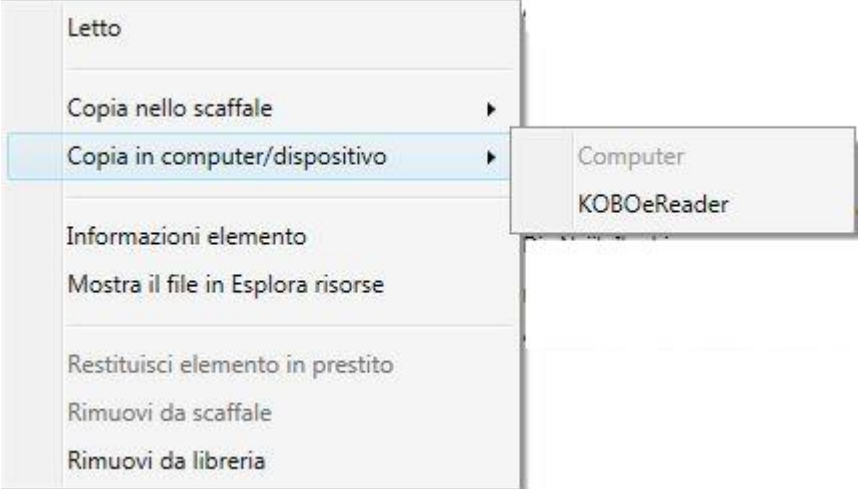


**ATTENZIONE:** se al tuo Adobe ID hai associato più di 6 dispositivi potrebbe comparire una finestra come questa:



Sarà necessario contattare l'assistenza Adobe per resettare i dispositivi collegati a un Adobe ID, e in seguito autorizzarli nuovamente.

A questo punto copia gli eBook inviandoli all'eReader Kobo, cliccando con il tasto destro sulle copertine relative ai libri digitali desiderati e selezionando "Copia in computer/dispositivo" e il tuo eReader Kobo.



Gli eBook verranno autorizzati con il tuo Adobe ID e saranno leggibili sul tuo eReader Kobo.

## eReader Sony

Per leggere gli eBook acquistati su IBS sugli eReader di marca Sony solitamente è sufficiente seguire la procedura consigliata per i lettori Kobo ([Clicca qui](#) per maggiori informazioni). Vi sono alcuni modelli di eReader Sony, però, che non risultano compatibili con il software Adobe Digital Editions, che non li riconosce come dispositivi e quindi non permette l'invio dei contenuti digitali autorizzati all'eReader.

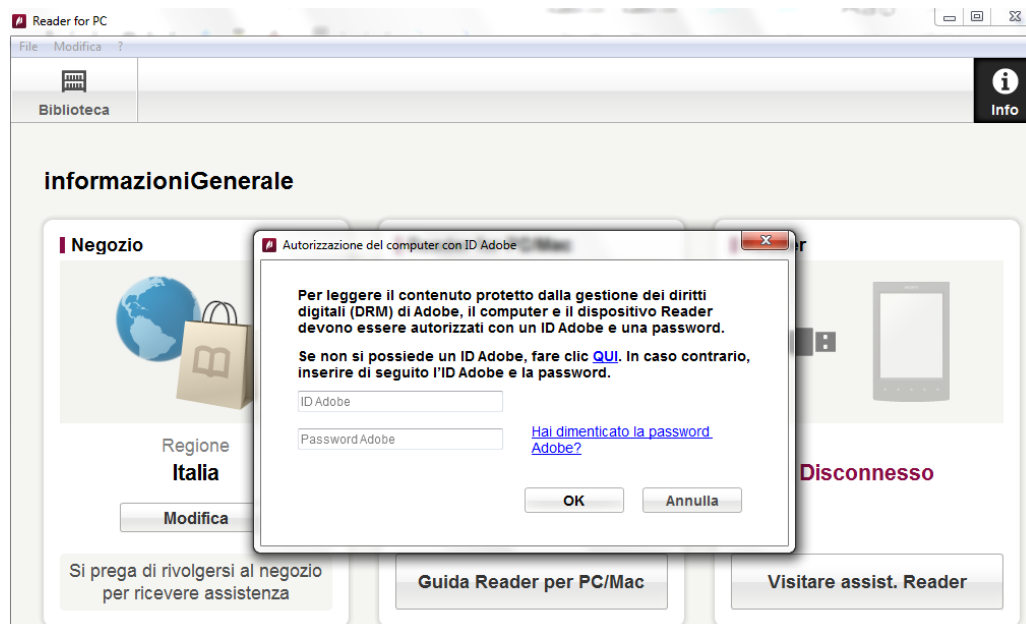
Per ovviare a questo problema consigliamo l'utilizzo del programma di gestione dei file digitali fornito direttamente da Sony, chiamato Reader for PC/Mac. Puoi scaricare l'ultima versione disponibile del software [qui](#) (Windows) oppure [qui](#) (Mac).

Se utilizzi un eReader Sony comunque, dovresti essere già in possesso del software Reader for PC/Mac.

Dopo aver scaricato l'eBook acquistato su IBS dal nostro webreader ([Clicca qui](#) per sapere come fare), dovrai aprirlo con Reader for PC/Mac.

ATTENZIONE: così come per Adobe Digital Editions, anche Reader for PC/Mac ha bisogno di essere autorizzato con un Adobe ID prima di poter aprire eventuali eBook protetti da DRM. Ti consigliamo, quindi, di effettuare questa operazione prima di aprire l'eBook con Reader for PC/Mac e, contestualmente, di collegare al PC/Mac il tuo eReader Sony, autorizzando anch'esso con lo stesso Adobe ID, sempre tramite il programma Reader for PC/Mac.

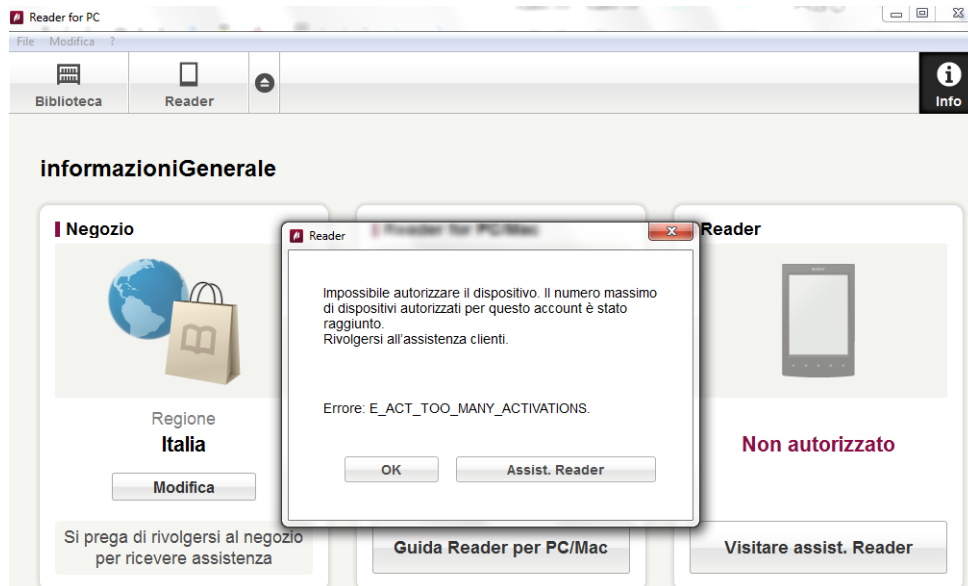
Per effettuare queste operazioni, apri Reader for PC/Mac: se non hai ancora autorizzato il tuo PC/Mac con un Adobe ID comparirà una finestra che ti chiederà di inserire le tue credenziali Adobe. Se non hai un Adobe ID puoi crearlo gratuitamente sul sito di Adobe. [Clicca qui](#) per sapere come si inserisce un Adobe ID.



Dopo aver inserito e-mail e password del tuo Adobe ID, collega il tuo eReader Sony al pc tramite il cavo dati fornito in dotazione: attiva la modalità trasferimento dati e attendi che il programma lo riconosca.

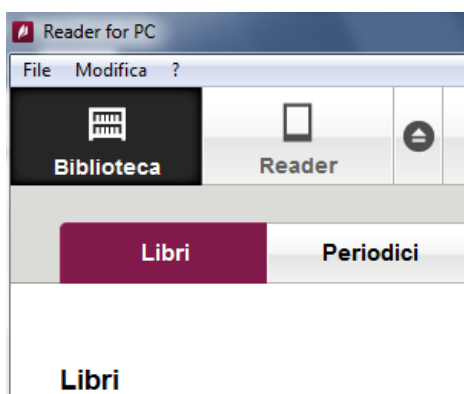
In seguito dovrai autorizzare il tuo eReader Sony con lo stesso Adobe ID presente sul PC per trasferire gli eBook.

Se hai già autorizzato sei dispositivi con il tuo Adobe ID potrà comparirti un messaggio d'errore di questo tipo:



Dovrai quindi contattare l'assistenza Adobe a [questo indirizzo](#) per resettare i dispositivi associati al tuo Adobe ID e autorizzarli nuovamente.

Una volta che il PC/Mac e il tuo eReader Sony risultano autorizzati con lo stesso Adobe ID, potrai trasferire gli eBook dal tuo pc al tuo eReader. Cliccando sull'icona "Biblioteca" in alto a sinistra potrai importare gli eBook o le cartelle che li contengono direttamente nel programma: per farlo seleziona dal menù in alto "File" e, successivamente, "Importa file" o "Importa cartelle".



Per trasferire gli eBook dalla biblioteca del software Reader for PC/Mac all'eReader Sony seleziona i libri digitali desiderati e clicca sull'icona in basso a sinistra, che indica il trasferimento agli eReader.